

MANUMED ST



PARTNER FOR LIFE

Cette table d'examen et de traitement Manumed pour petit budget vous permet d'effectuer des traitements pratiquement partout, même sans alimentation électrique. La table de qualité Manumed ST existe en effet en deux modèles : un modèle électrique et un modèle hydraulique. Le modèle hydraulique vous dispense de toute prise de courant !



Cette table d'examen et de traitement présente l'avantage de pouvoir être actionnée partout et en toute aisance. La pédale de commande vous permet d'ajuster la bonne hauteur sans effort. Et si vous disposez de prise de courant dans toutes les salles de traitement, le modèle électrique est encore plus confortable. Une simple pression sur le bouton (ou à l'aide de la commande périphérique) suffit à ajuster la hauteur de manière entièrement électrique.

Quel que soit le modèle que vous choisirez, la Manumed ST est une excellente table de qualité comportant un châssis de qualité stable et dotée d'un revêtement de haute qualité. La géométrie du châssis offre aussi suffisamment d'espace sous la table pour les jambes du thérapeute, ce qui lui permet d'administrer un traitement au patient assis en bénéficiant lui aussi d'un grand confort. Un mécanisme de levage des roues est disponible en option pour déplacer la table aisément et rapidement. La Manumed ST est la Manumed idéale à un prix très abordable.



- Disponible en modèle 2 parties ou 3 parties
- Disponible en modèle tête ou dossier
- Disponible avec réglage hydraulique ou électrique de la hauteur
- Disponible en 6 différentes couleurs de capitonnage
- De nombreuses options et accessoires sont possibles
- Tarif particulièrement attrayant



PARTNER FOR LIFE

ENRAF-NONIUS B.V.

Vareseweg 127
3047 AT Rotterdam
Les Pays-Bas
T: +31-(0)10 - 203 06 00
E: info@enraf-nonius.nl
www.enraf-nonius.com

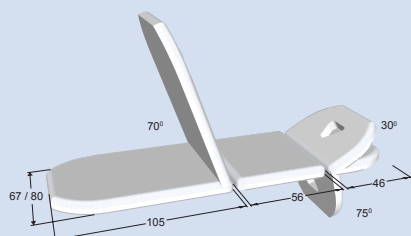
MANUMED ST

MANUMED ST



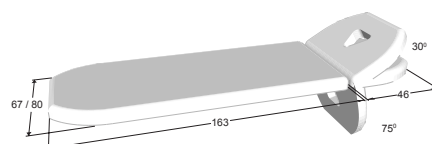
PARTNER FOR LIFE

MANUMED ST 3 PARTIES



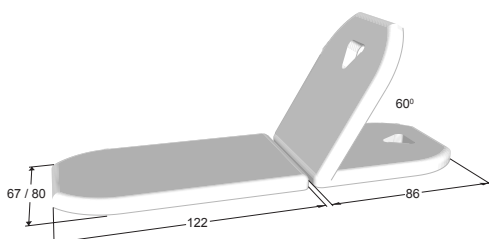
Manumed ST 3 parties, réglage de la hauteur hydraulique
Manumed ST 3 parties, réglage de la hauteur électrique

MANUMED ST 2 PARTIES TÊTE



Manumed ST 2 parties, partie tête, réglage de la hauteur hydraulique
Manumed ST 2-parties, partie tête, réglage de la hauteur électrique

MANUMED ST 2 PARTIES DOS



Manumed ST 2 parties, partie dos, réglage de la hauteur hydraulique
Manumed ST 2 parties, partie dos, réglage de la hauteur électrique

SPÉCIFICATIONS TECHNIQUES

Dimensions des plateaux (Lxl):	207 - 209 x 67 cm
Hauteur réglable:	45-101 cm
Temps de montée (min.-max.):	environ 25 sec.
Capacité de montée: (Charge max dynamique):	150 kg
Charge max en statique:	450 kg
Voltage du réseau:	230VAC 50/60 Hz
Consommation du courant:	1 A max.
Force du vérin hydraulique:	10.000 N



MANUMED ST

EXECUTIVE



012
noir



213
gris



199
lavande



204
sirius bleu



169
bleu barbeau



170
bleu ciel

Note: A commander avec la table.



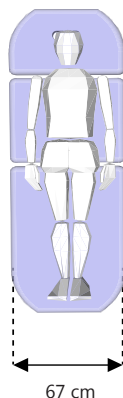
COLEURS CHÂSSIS



Ral 7035
gris

CAPITONNAGE	
Largeur de plateau	Normal
67 cm	4 cm épais
	S

S = Standard



Une table Enraf-Nonius assortie à chaque cabinet. Comme pour d'autres activités, une ambiance agréable est importante lors des actes de physiothérapie. Les patients doivent se sentir à l'aise dans la pièce où ils sont traités. Comme chaque thérapeute a son propre décor, nous considérons comme important que les tables de traitement puissent s'y intégrer sans choquer. C'est la raison pour laquelle nous proposons plusieurs couleurs de châssis et de revêtement pour nos tables.


Nos revêtements en skaï ne contiennent aucun phtalate et sont biocompatibles et ignifugés (non feu); une combinaison unique qui les rendent parfaitement appropriés à un usage médical.



OPTIONS⁽¹⁾ MANUMED ST

RÉGLAGE DE LA HAUTEUR

- A. Hydraulique
- B. Électrique commande au pied (standard)
- C. Électrique commande périphérique (en option)
- D. Commande manuelle (en option)




CAPACITÉ DE MONTÉE

- A. Électrique - max. 150 kg (ST)
- C. Hydraulique max 150 kg



DIVERS

- A. Mise sur roulettes centralisée
- B. 1550809 Interrupteur de sécurité universel
- C. 1550804 Barrière de sécurité (jeu de 2 pc.)




⁽¹⁾ = Note: A commander avec la table



HOUSSES DE TABLE

3445240	Housse, avec ouverture pour le nez	bleue
3445241	Housse, avec ouverture pour le nez	bordeaux
3445242	Housse, avec ouverture pour le nez	blanche
3445244	Housse, avec ouverture pour le nez	jade
3445249	Housse, avec ouverture pour le nez	gris foncé
3445250	Housse, avec ouverture pour le nez	bleu royal
3445251	Housse, avec ouverture pour le nez	camel
3445261	Housse, sans ouverture pour le nez	bleue
3445034	Housse, sans ouverture pour le nez	bordeaux
3445267	Housse, sans ouverture pour le nez	blanche
3445262	Housse, sans ouverture pour le nez	jade
3445248	Housse, sans ouverture pour le nez	gris foncé
3445247	Housse, sans ouverture pour le nez	bleu royal
3445252	Housse, sans ouverture pour le nez	camel
3445259	Sangles élastiques pour les housses de table avec pinces aux deux extrémités, ensemble de 3	



ACCESSOIRES GYNECOLOGIQUES

1550806	Rail de fixation pour supports gynécologiques (et pour supports d'épaules et d'aisselles)
1550807	Rail de fixation pour supports gynécologiques (et pour supports d'aisselles)
1550810	Supports gynécologiques confortables ⁽¹⁾
1550805	Supports gynécologiques ⁽¹⁾

⁽¹⁾ = Nécessite rail de fixation 1550806 ou 1550807

